



ELECTRONIC ENGINEERING

RISULTATI 3° TRIMESTRE 2002

Borsa Italiana - Milano 20 Novembre 2002



INDICE



1. Il Gruppo El.En.



2. Andamento della gestione



3. Risultati economico-finanziari

**4. Stato patrimoniale ed evoluzione della posizione
finanziaria netta**

5. Attività R&S

6. Prospettive future





1. IL GRUPPO EI.En.





UN GRUPPO INDUSTRIALE HIGH-TECH



Gruppo Industriale high-tech, operante nel settore opto-elettronico, produce con tecnologia propria e know-how multidisciplinare:

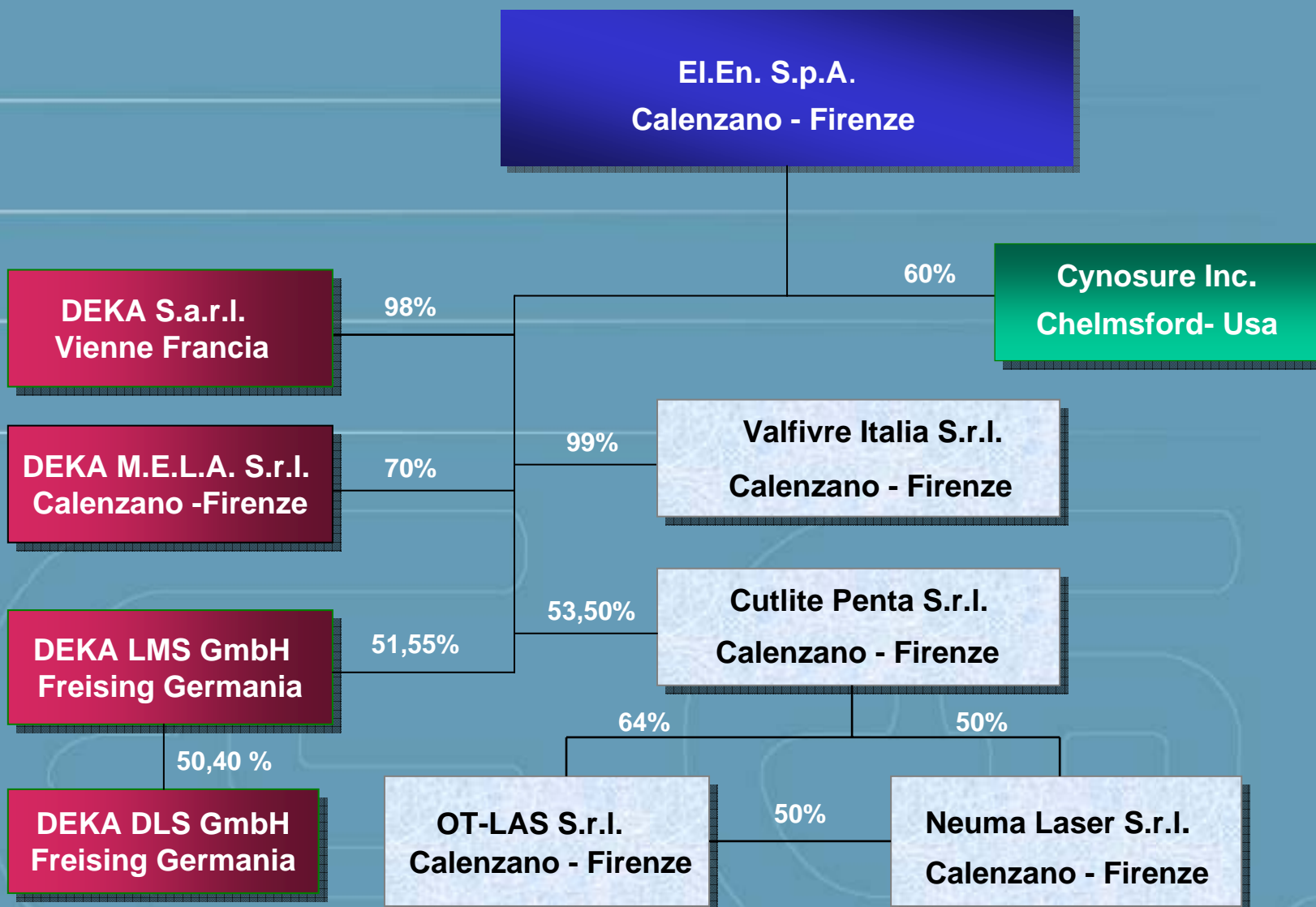
- sorgenti laser a gas, allo stato solido e liquido
- sistemi laser innovativi per applicazioni medicali ed industriali.

**Leader in Italia nel mercato dei laser
e tra i primi operatori in Europa**

El.En. progetta, produce e commercializza a livello mondiale:

- **apparecchiature laser medicali**
per la dermatologia, chirurgia, estetica, fisioterapia, odontoiatria, ginecologia
- **sistemi laser industriali**
per il taglio per la marcatura e saldatura di metalli, legno, plastica, vetro, pelli e tessuti, e restauro conservativo di opere d'arte.....

UNA PRESENZA INTERNAZIONALE





UN'ACQUISIZIONE RILEVANTE



- **Acquisizione del controllo del 60% di Cynosure Inc., società operante nel settore della produzione e vendita di sistemi laser per applicazioni medicali ed estetiche**



- **Sede e stabilimento in Massachusetts e sedi internazionali in Europa ed Asia**



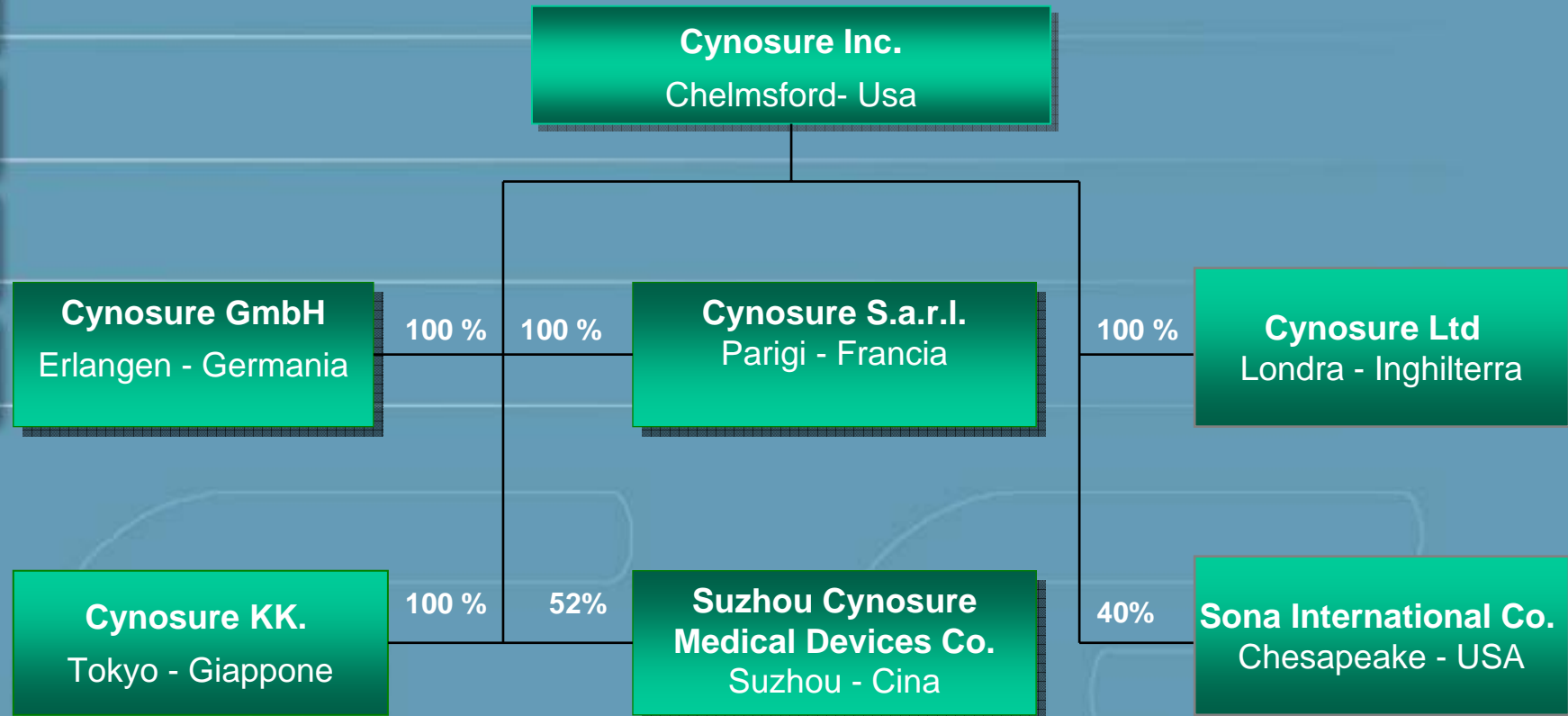
- **120 dipendenti**



- **Termini dell'operazione:**
 - **Valore di riferimento: 19,7 milioni di US \$**
 - **Acconto: 9,9 milioni di US \$, 80% dell'importo presunto**
 - **Saldo con earn-out sul fatturato 2002: 1,9 milioni di US \$**
 - **Aumento di capitale da esercizio di Stock options: 1,7 milioni di US \$**
 - **Rimborso anticipazioni ai soci per l'acquisto di azioni: 350 mila US \$**
- **Posizione finanziaria netta al 30 settembre 2002: 2,1 milioni di US \$**

**CYNOSURE, UNA SOCIETA' ADEGUATAMENTE CAPITALIZZATA
PER AFFRONTARE NUOVE SFIDE**

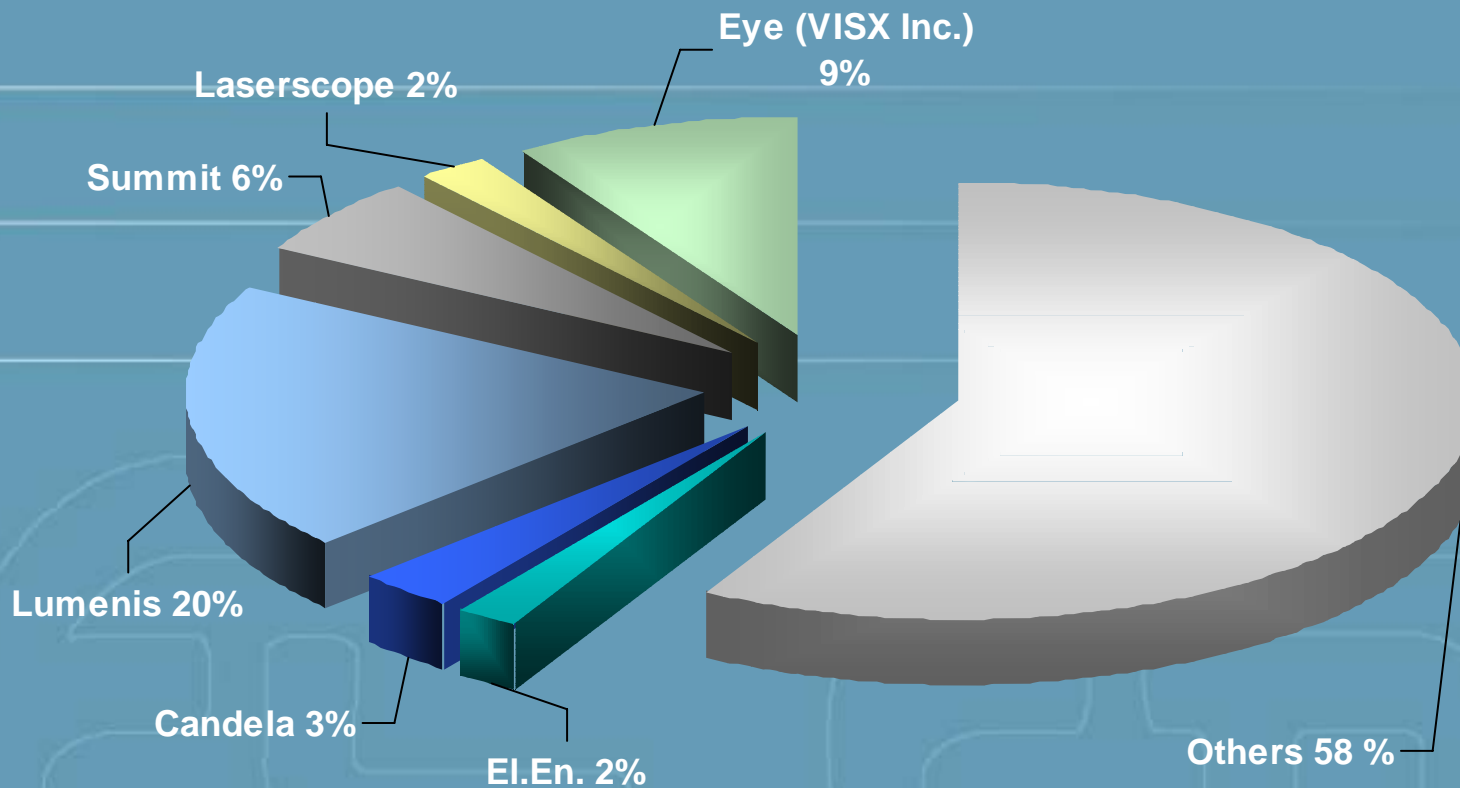
CYNOSURE: UNA SOCIETA' GLOBALE





POSIZIONAMENTO STRATEGICO...

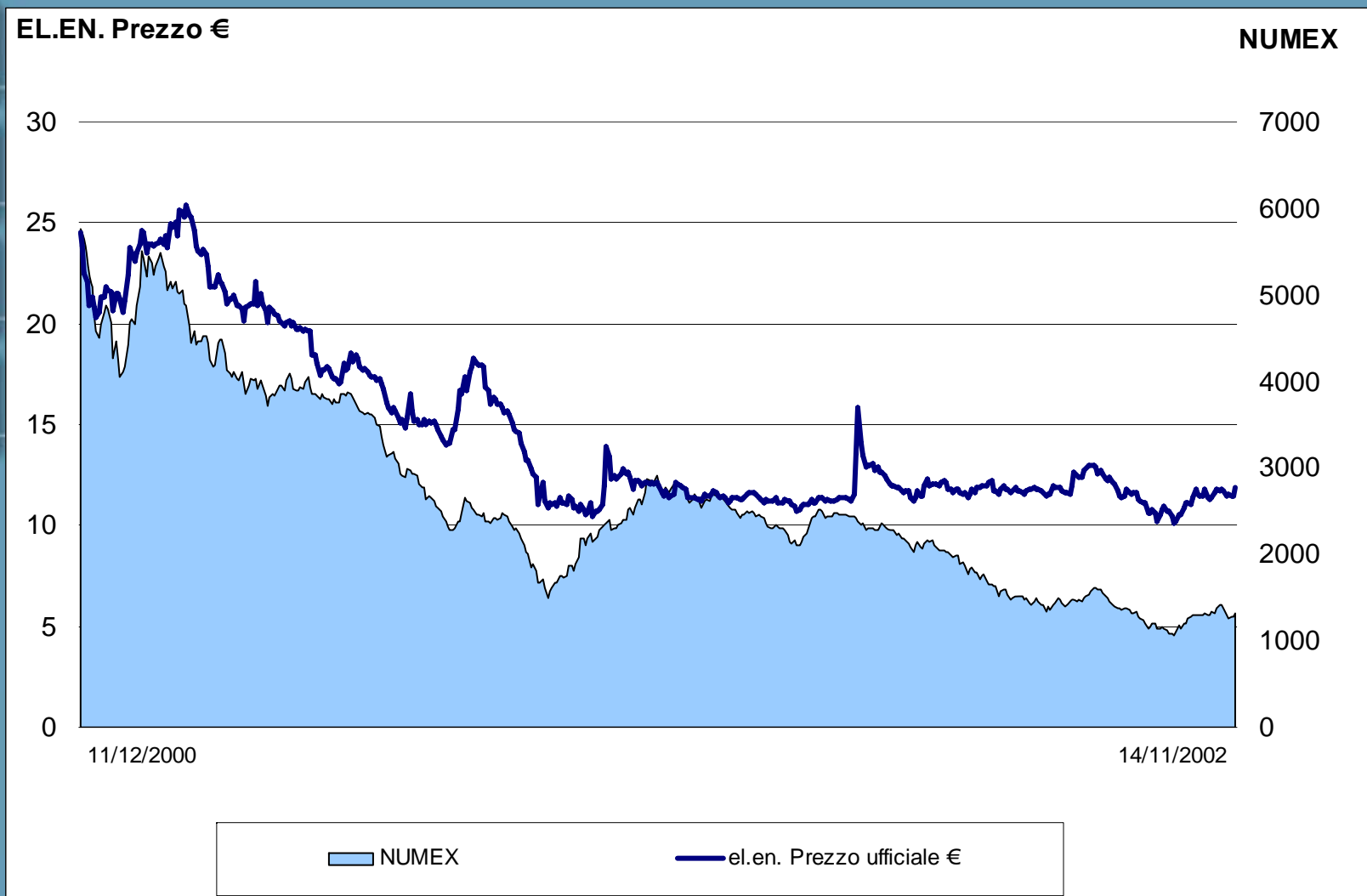
Medical Laser Market: Major Players in the World



Source : Frost & Sullivan and Santander Central Hispano Bolsa

... TRA I MAGGIORI PLAYER MONDIALI

UN TITOLO CHE HA SOVRAPERFORMATO IL MERCATO ...



... NEL 2002 : TRA I MIGLIORI DEL NM



UN BUY- BACK SU AZIONI PROPRIE

- Al 30 settembre: 19.454 azioni proprie al prezzo medio di 11,3 euro per un controvalore di 220 mila euro
- Ad oggi: 21.714 azioni proprie al prezzo medio di 11,2 euro per un controvalore di 243 mila euro



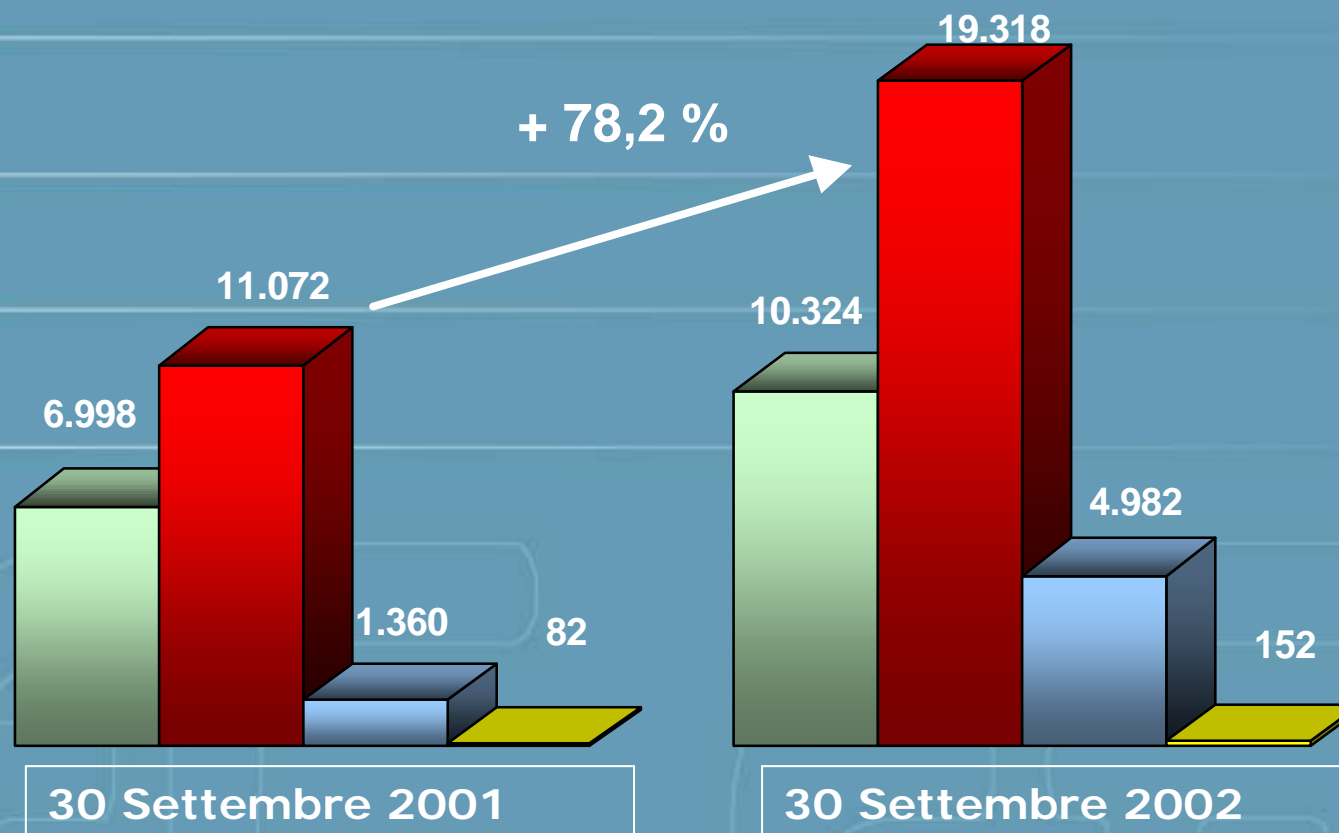
2. ANDAMENTO DELLA GESTIONE





INCREMENTI DI FATTURATO A DUE CIFRE....

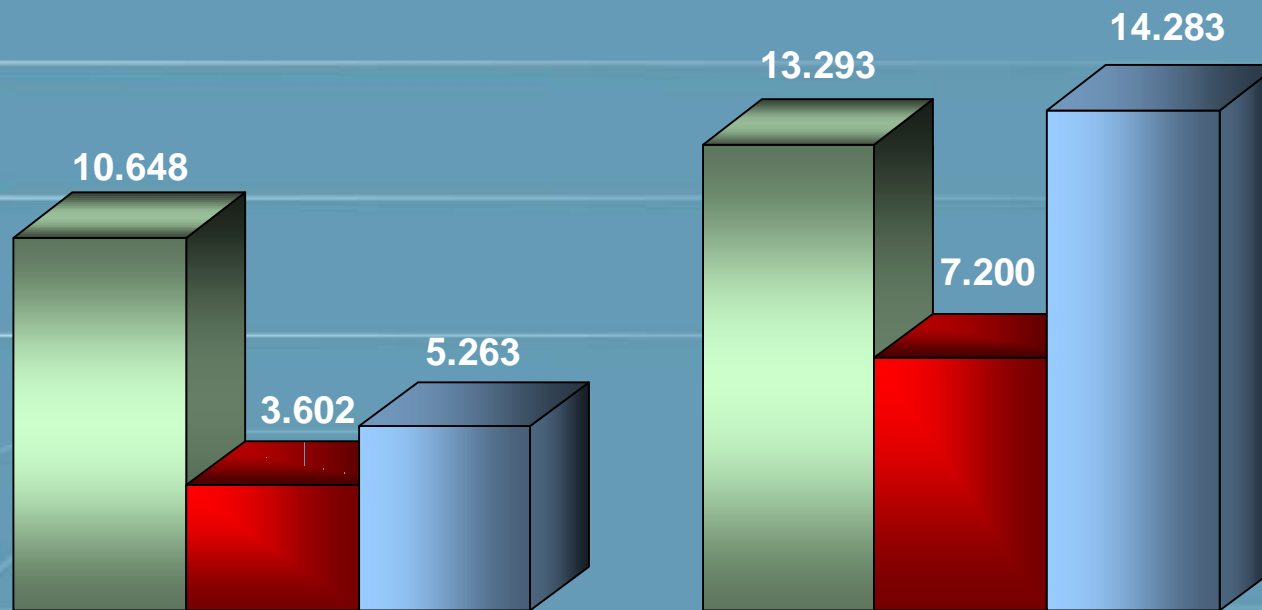
Ripartizione del fatturato per area di business



- Sistemi Industriali +47,5%
- Laser Medicali +74,5%
- Assistenza 266,2%
- Ricerca 85,4%

FATTURATO IN CRESCITA IN ITALIA E NEL MONDO

Ripartizione del fatturato per area geografica



30 Settembre 2001

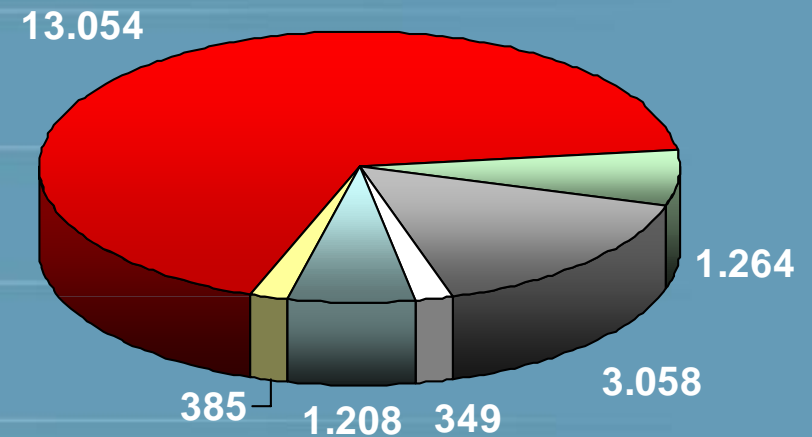
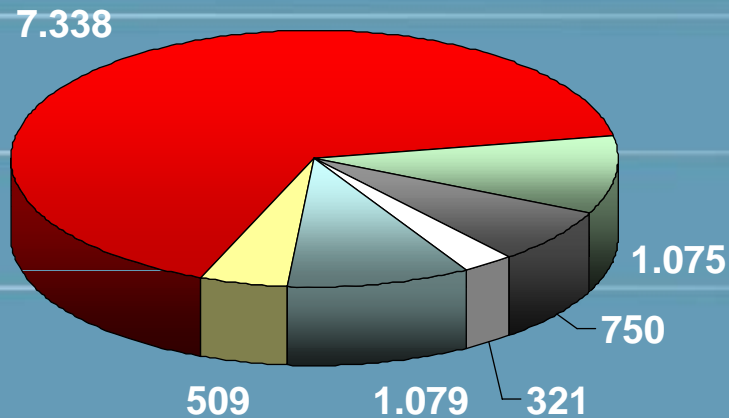
30 Settembre 2002

- Italia + 24,8 %
- Europa + 99,99 %
- Resto del mondo + 171,4 %

MEDICALE ESTETICO : UN SETTORE IN GRANDE ESPANSIONE IN TUTTI I SEGMENTI

30 Settembre 2001

30 Settembre 2002



- CO2 Chirurgico +12,0%
- Terapia -24,4%
- Estetica +77,9%
- Dentale +17,6%
- Altri +307,7%
- Accessori +8,7%

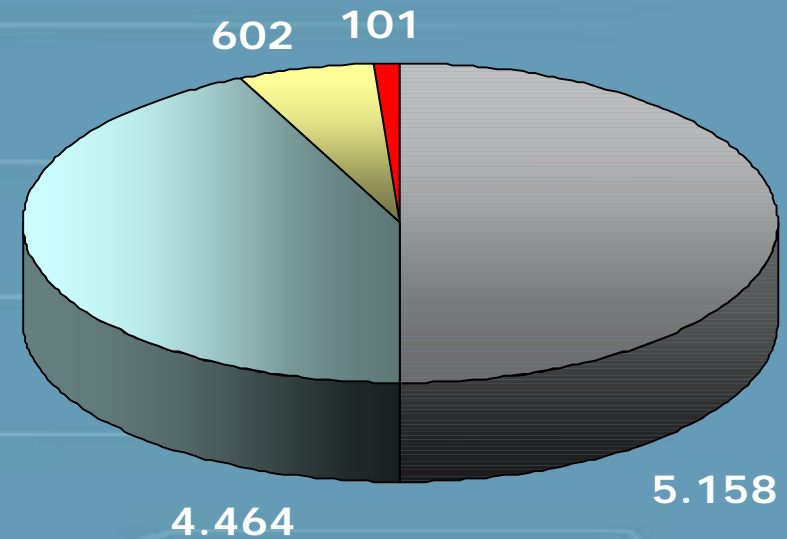
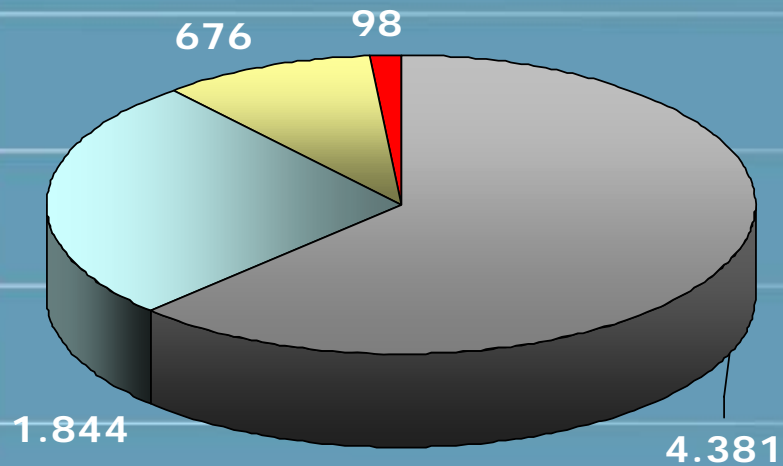
I NUOVI PRODOTTI :

- **PHOTOSILK** per l'epilazione;
- **TRIACTIVE** contro gli inestetismi della cellulite

GRANDE SVILUPPO DELLE APPLICAZIONI INDUSTRIALI

30 Settembre 2001

30 Settembre 2002



- Taglio +17,7%
- Marcatura +142,1%
- Sorgenti -10,99%
- Saldatura +3,18%

Un incremento totale del
47,52% malgrado il mercato



3. RISULTATI ECONOMICO-FINANZIARI





CONTO ECONOMICO CONSOLIDATO



30/09/2001 **Inc.%** **30/09/2002** **Inc.%** **Var.%**

Ricavi di vendita	19.513	100,0%	34.776	100,0%	78,2%
Margine di contribuzione lordo	9.444	48,4%	17.779	51,1%	88,3%
Margine operativo lordo EBITDA	2.530	13,0%	4.163	12,0%	64,5%
Risultato operativo EBIT	1.667	8,5%	2.418	7,0%	45,1%
Risultato prima delle imposte	2.716	13,9%	3.443	9,9%	26,8%

CONTO ECONOMICO CONSOLIDATO – ESCLUSO CYNOSURE



30/09/2001 **Inc.%** **30/09/2002** **Inc.%** **Var.%**

Ricavi di vendita	19.513	100,0%	26.107	100,0%	33,8%
Margine di contribuzione lordo	9.444	48,4%	12.539	48,0%	32,8%
Margine operativo lordo EBITDA	2.530	13,0%	4.492	17,2%	77,5%
Risultato operativo EBIT	1.667	8,5%	3.501	13,4%	110,0%
Risultato prima delle imposte	2.716	13,9%	3.925	15,0%	44,5%



4. STATO PATRIMONIALE ED EVOLUZIONE DELLA POSIZIONE FINANZIARIA NETTA





STATO PATRIMONIALE CONSOLIDATO



31/12/2001

30/06/2002



Capitale Immobilizzato 6.874 17.893



Capitale Circolante Netto 11.238 16.726



Posizione Finanziaria Netta 29.872 22.536

Patrimonio Netto di Gruppo 45.049 44.317

Patrimonio Netto di Terzi 1.709 5.653



POSIZIONE FINANZIARIA NETTA



30/06/2002

30/09/2002



Debiti finanziari

a medio e lungo termine

(2.189)

(1.966)



Debiti finanziari

scadenti entro 12 mesi

(927)

(925)



Disponibilità liquide

25.652

24.314

Posizione finanziaria a breve

24.725

23.388

Totale disponibilità
finanziarie nette

22.536

21.422

POSIZIONE FINANZIARIA NETTA POSITIVA : 21.422 mila Euro



5. ATTIVITA' R&S





R & S : UN “DRIVER” STRATEGICO...



- Caratterizzazione e controllo del fascio laser per le applicazioni di taglio nell'industria (progetto europeo EUREKA E! 2359)



- Sviluppo di nuovi galvanometri per la movimentazione del fascio laser per l'impiego nella marcatura per il trattamento e decorazione di tessuti, pelli per abbigliamento, legno, plexiglas ...



- Programma per lo sviluppo di nuove apparecchiature laser di diagnosi per i beni culturali (PON)



- Sviluppo di sistemi laser ultracompati per impieghi in odontostomatologia

- Sviluppo di sistemi laser per applicazioni in oculistica su saldatura di cornea



...CON PROGETTI IN ESSERE SIGNIFICATIVI....

- STRUMENTI E PROCEDURE PER LA CARATTERIZZAZIONE DEL FASCIO LASER (EUREKA E! 2359 CHOCLAB)
 - Attività da Agosto 2000 a Maggio 2003
 - Costi ammessi: € 856 mila
 - Contributo alle attività di R&S: € 579 mila

- SVILUPPO DI NUOVI SISTEMI LASER PER APPLICAZIONI IN ORTOPEDIA E FISIOTERAPIA
 - Attività da Febbraio 2001 a Febbraio 2004
 - Costi ammessi : € 1.135 mila
 - Contributo all'attività di R&S: € 322 mila
 - Finanziamento alle attività : € 681 mila

- FORMAZIONE DI RICERCATORI PER LO SVILUPPO DI APPARECCHIATURE LASER PER IL SETTORE MEDICALE
 - Attività da Febbraio 2001 a Febbraio 2003
 - Costi ammessi : € 446 mila
 - Contributo alle attività di formazione: € 357 mila

...CON PROGETTI IN ESSERE SIGNIFICATIVI...



- SISTEMA PER LA DIAGNOSTICA DEI BENI ARTISTICI (PIANO OPERATIVO NAZIONALE)
 - Attività da Marzo 2002 a Febbraio 2005
 - Costi ammessi: € 1.870 mila
 - Contributo alle attività di R&S: € 1.181 mila
 - Contributo alle attività di formazione: € 19 mila

- SVILUPPO DI APPARATI E DISPOSITIVI LASER PER LA MICROCHIRURGIA MINIVASIVA ASSISTITA DA ROBOT
 - Attività da Marzo 2002 a Febbraio 2005
 - Costi ammessi : € 1.157 mila
 - Contributo all'attività di R&S: € 875 mila



... SFORZI ED INVESTIMENTI COSTANTI

30/09/2002

Personale e spese generali	2.958
Strumentazioni	166
Materiali per prove e realizzazione prototipi	508
Consulenze	294
Prestazioni di terzi	47
Beni immateriali	1
<i>Totale</i>	<i>3.973</i>

SPESE SOSTENUTE

- 11% sul fatturato consolidato di gruppo

RICAVI

- € 152 mila per rimborso spese



6. PROSPETTIVE FUTURE

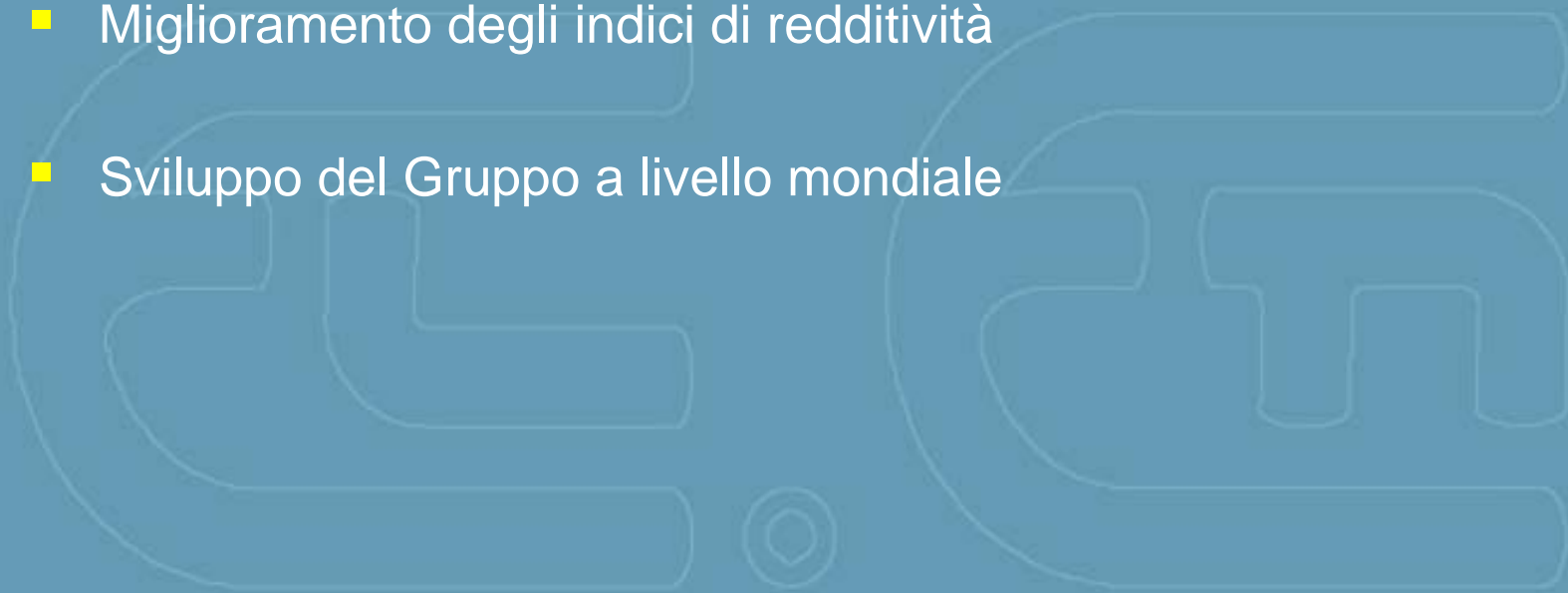




PREVISIONI



- Piano annuale : previsione di crescita dell'85%.
- Settore medicale : tasso di crescita del 111%
- Settore industriale : crescita attesa del 22%
- Miglioramento degli indici di redditività
- Sviluppo del Gruppo a livello mondiale





ELECTRONIC ENGINEERING

RISULTATI 3° TRIMESTRE 2002

Borsa Italiana - Milano 20 Novembre 2002



LE AZIONI QUOTATE



El.En. S.p.A.



- 1° giorno di quotazione al NM : 11/12/2000
- 30% di flottante sul mercato
- Capitalizzazione di circa 50 mln di Euro
- Azioni componenti il Capitale Sociale : n°4.600.000
- Valore nominale azioni : €0,52
- Codice Borsa Italiana: ISIN IT 0001481867
- Sigla: ELN
- Codice Bloomberg: ELN.IM
- Codice Reuters: ELN.MI
- BCI Index 1,348
- Negoziata su TAH





CONTATTI:

- **El.En. SPA,**

Enrico ROMAGNOLI,
Investor Relator,
tel. 055-8826807

E-mail: finance@elen.it

- **POLYTEMS HIR SRL**

Bianca FERSINI MASTELLONI
Comunicazione Finanziaria
Tel. 06-36006768-36006772

E-mail: b.fersini@polytems.it - polytems@polytems.it