



ELECTRONIC ENGINEERING

RISULTATI ANNUALI 2002

e 1°Q 2003

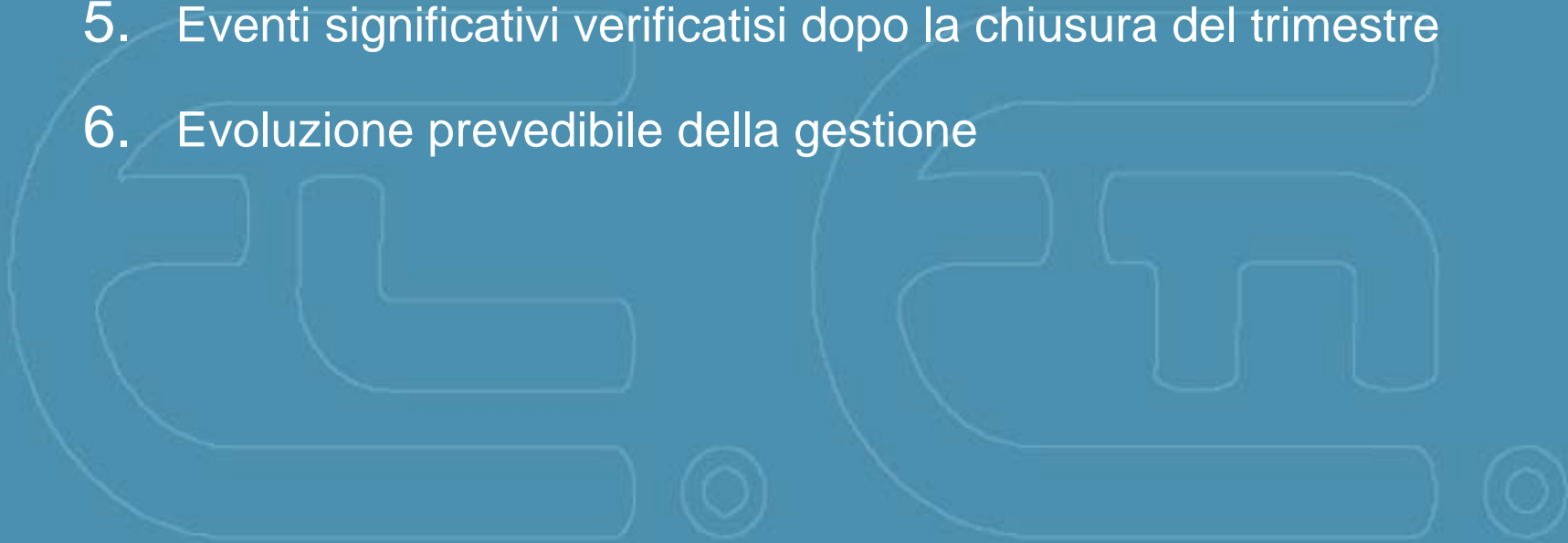
Borsa Italiana - Milano 29 Maggio 2003



INDICE



1. L'evoluzione del Gruppo El.En.
2. L'esercizio 2002
3. L'attività di R & S
4. Il primo trimestre 2003
5. Eventi significativi verificatisi dopo la chiusura del trimestre
6. Evoluzione prevedibile della gestione





1. L'EVOLUZIONE DEL GRUPPO EI.En.





Un gruppo industriale high-tech



Gruppo Industriale high-tech, operante nel settore opto-elettronico, produce con tecnologia propria e know-how multidisciplinare:

- sorgenti laser a gas, allo stato solido e liquido
- sistemi laser innovativi per applicazioni medicali ed industriali.

**Leader in Italia nel mercato dei laser
e tra i primi operatori in Europa**

EI.En. progetta, produce e commercializza a livello mondiale:

- **apparecchiature laser medicali**
per la dermatologia, chirurgia, estetica, fisioterapia, odontoiatria, ginecologia
- **sistemi laser industriali**
per il taglio per la marcatura e saldatura di metalli, legno, plastica, vetro, pelli e tessuti, e restauro conservativo di opere d'arte

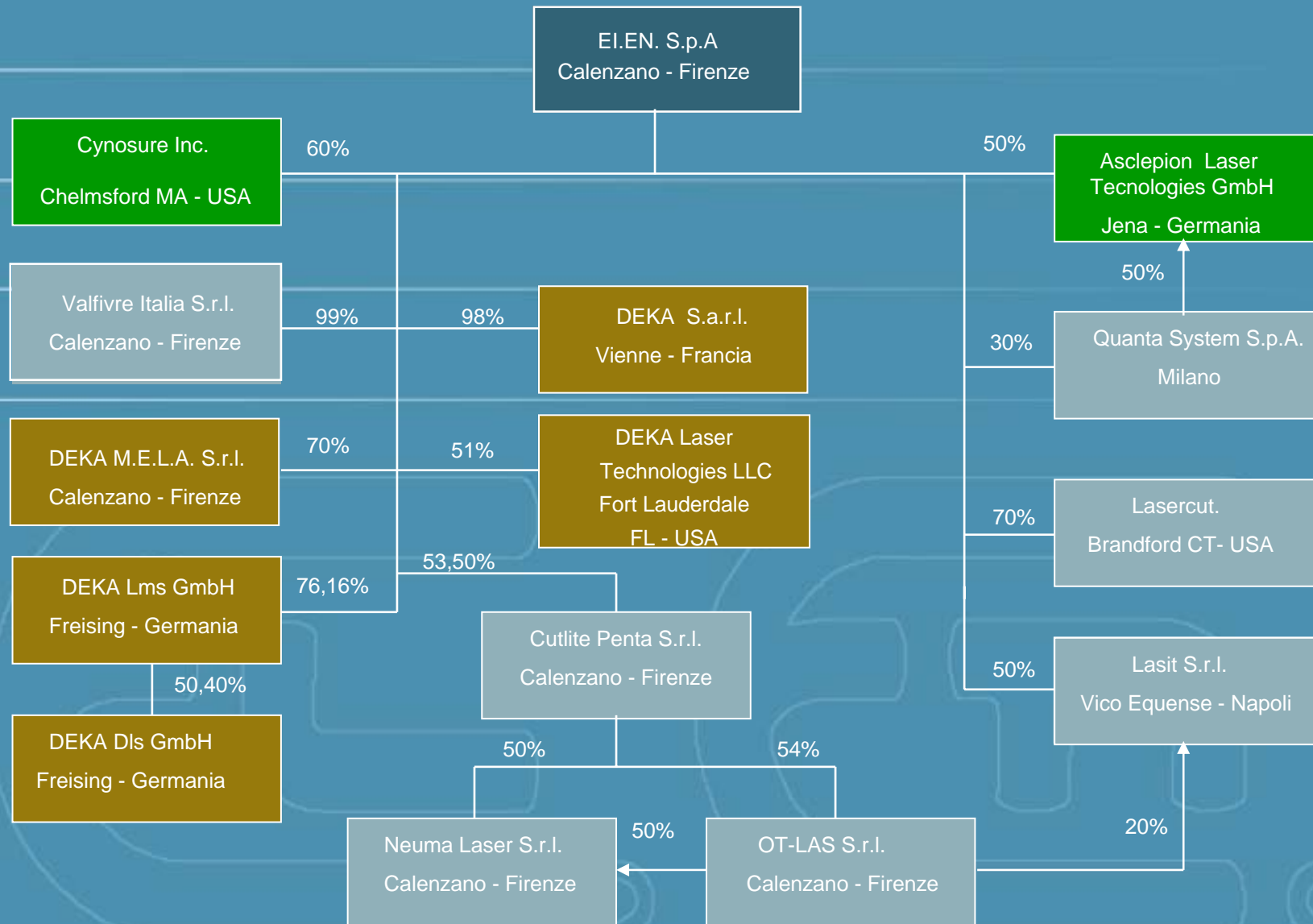


Un forte know-how



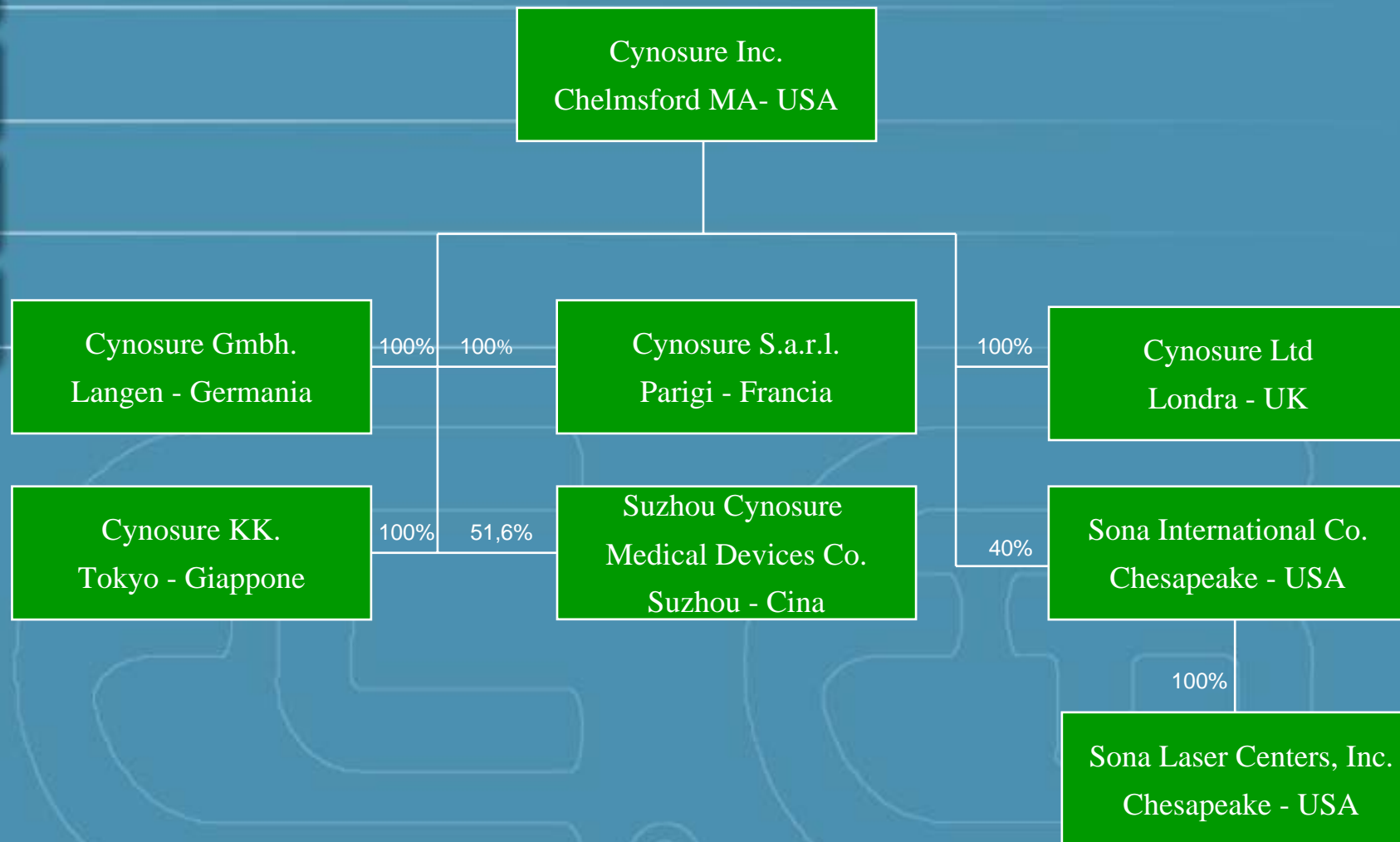
- Un know-how basato su un'esperienza di oltre 20 anni
- Un gruppo di 15 società operanti a livello mondiale in diversi segmenti applicativi complementari fra loro
- Un fatturato consolidato di 54,1 mln € con un incremento del 94,4% nel 2002
- Un settore di R&S competitivo a livello mondiale con investimenti pari all'11% del fatturato consolidato
- 359 dipendenti nel mondo
- Un'articolata presenza nel "Customer care" post-vendita

Il gruppo El.En.

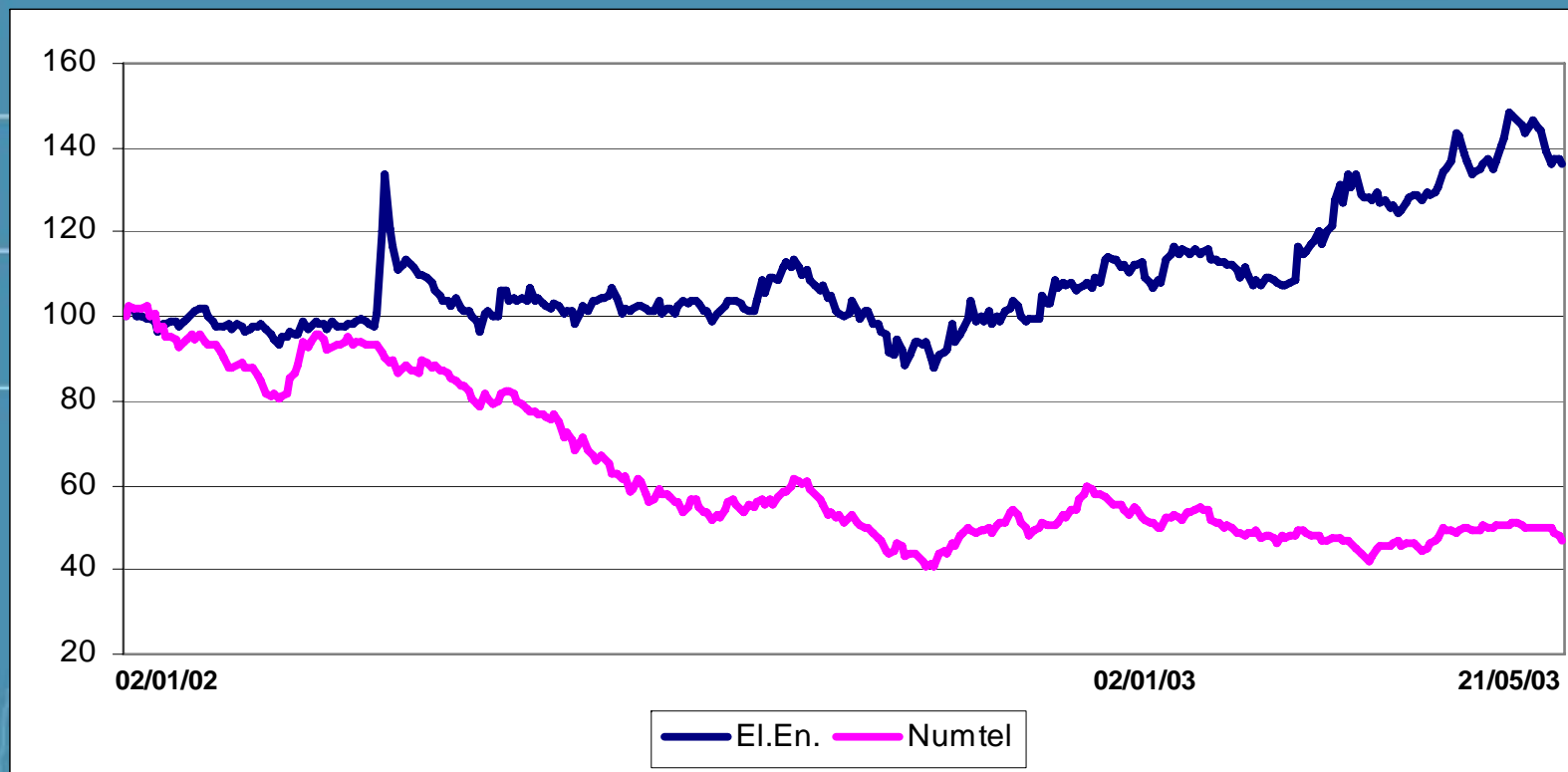




Il gruppo Cynosure



Nel 2002 tra le migliori performance del NM



El.En. e il NUMEX

Fonte: Banca Aletti



Risultati per azione

2002

- Risultato Netto Consolidato per Azione 0,46 €
- Dividendo per azione 0,25 €

- Data stacco: 26 Maggio
- Data pagamento: 29 Maggio
- Payout sul risultato netto consolidato: 54%



Buy- Back su azioni proprie

- Al 31 Dicembre: 22.714 azioni proprie al prezzo medio di 11,2 euro per un controvalore di 255.937 euro





2. L'ESERCIZIO 2002



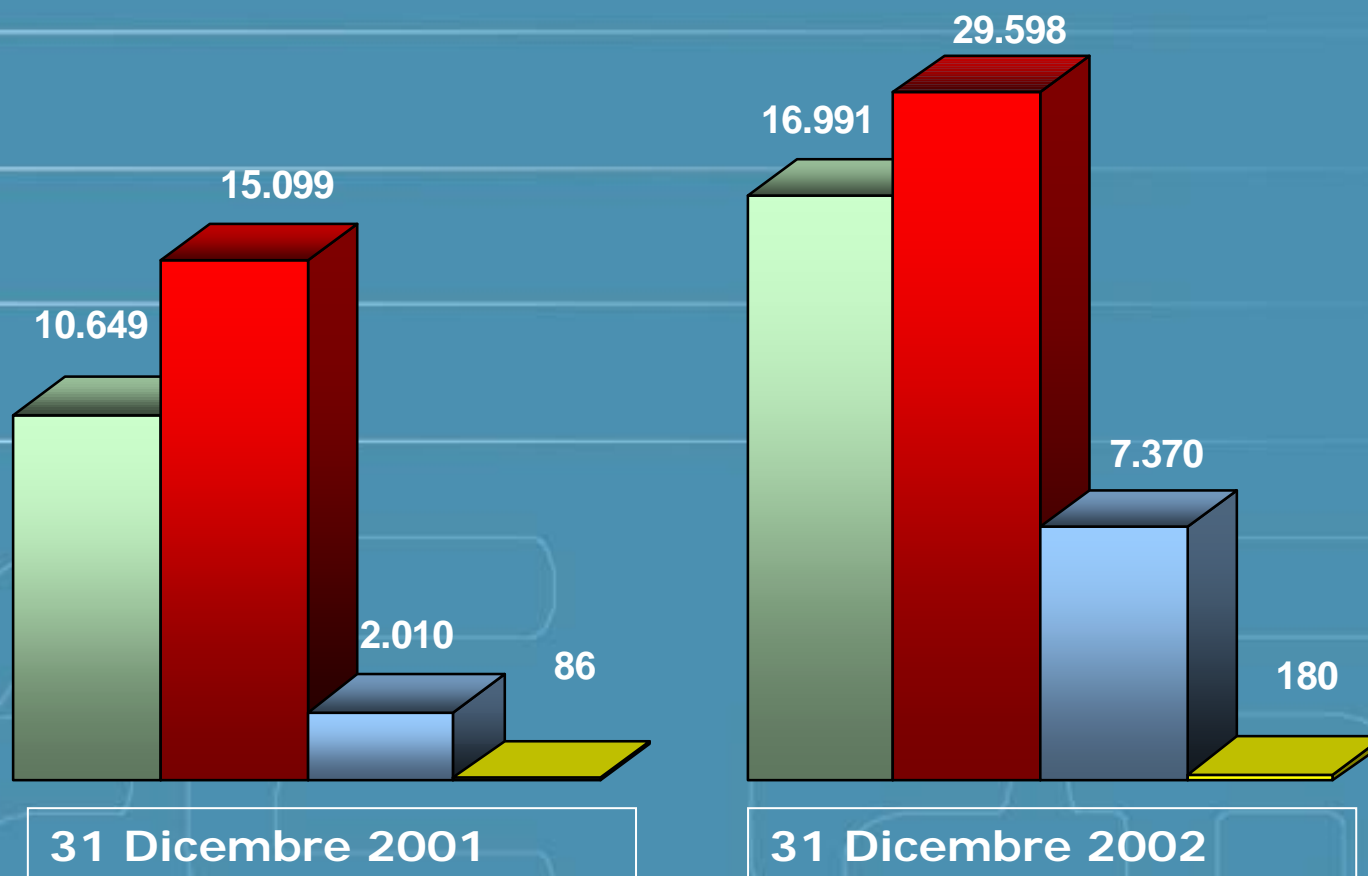


Cynosure

- **Acquisizione del controllo del 60% di Cynosure Inc., società USA operante nel settore della progettazione, produzione e vendita di sistemi laser per applicazioni medicali ed estetiche**
- **120 dipendenti**
- **Termini dell'operazione:**
 - **Valore di riferimento: 19,0 milioni di US \$**
 - **Acconto: 9,9 milioni di US \$**
 - **Saldo definito in base al fatturato 2002: 1,5 milioni di US \$**
 - **Aumento di capitale da esercizio di Stock options: 1,7 milioni di US \$**
 - **Rimborso anticipazioni ai soci per l'acquisto di azioni: 350 mila US \$**
- **Fatturato sugli 8 mesi 16 milioni di US \$ ed una perdita di 824 mila US \$**

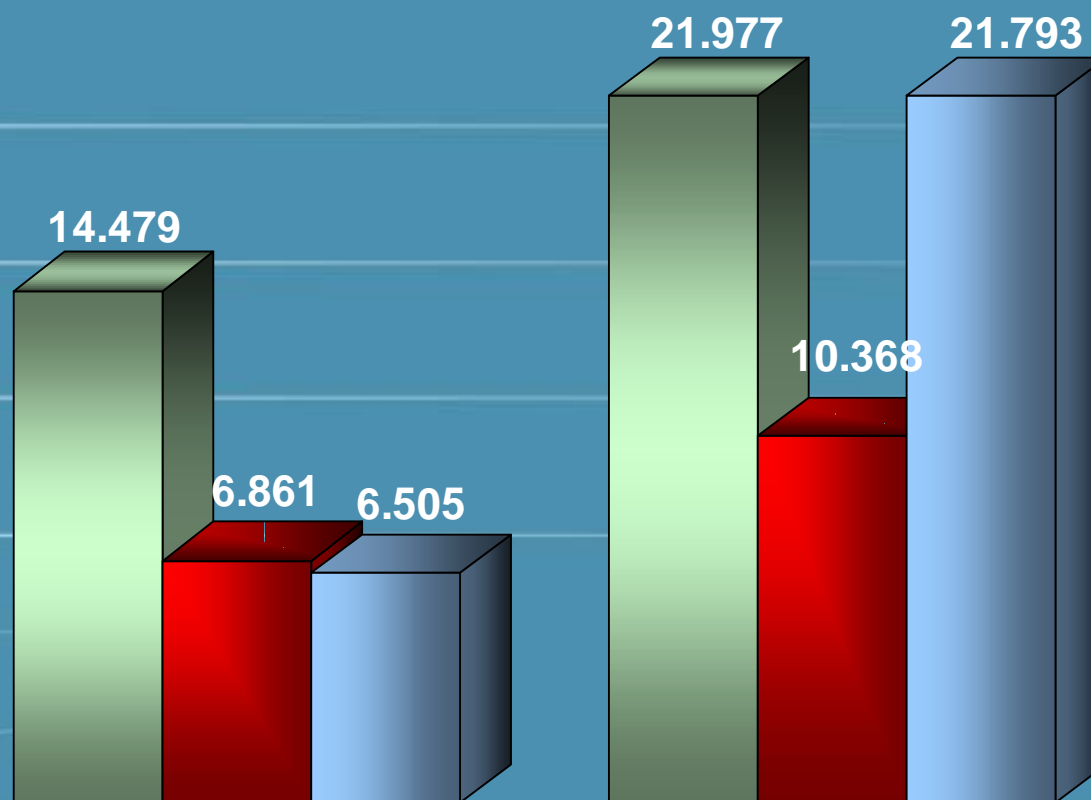


Fatturato 2002: +94%



■ Sistemi Industriali +59,6% ■ Laser Medicali +96,0%
■ Assistenza 266,6% ■ Ricerca 109,1%

Fatturato in crescita costante in Italia e nel mondo



31 Dicembre 2001

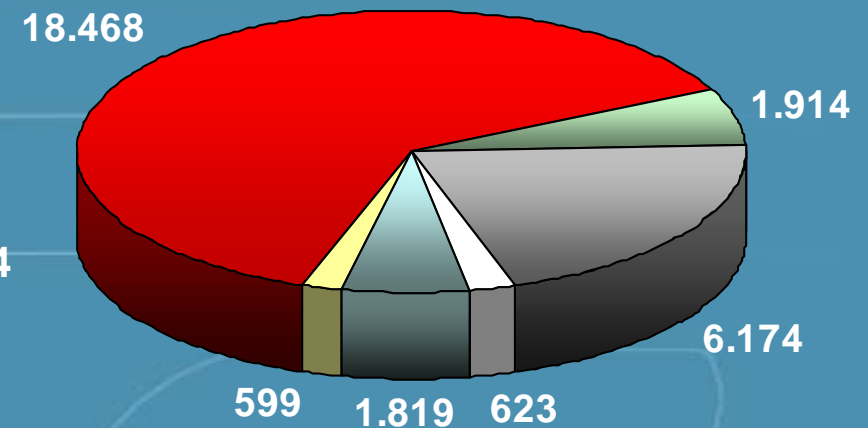
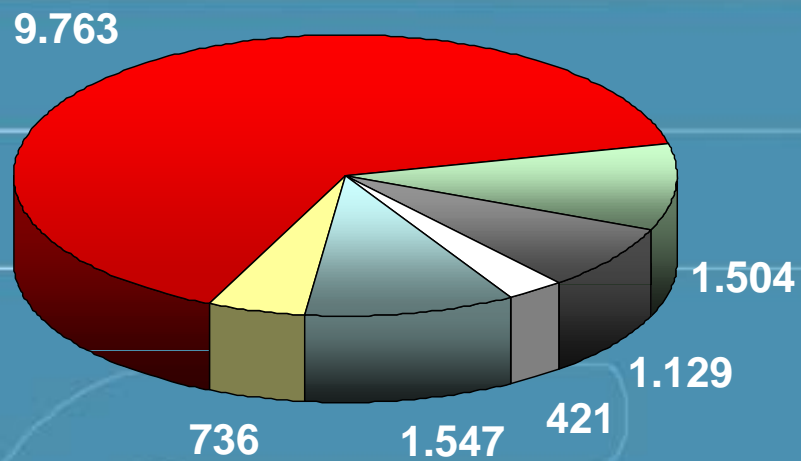
31 Dicembre 2002

■ Italia +51,8 % ■ Europa + 51,1 % ■ Resto del mondo + 235,0 %

Medicale estetico : un settore in crescita del 96%

31 DICEMBRE 2001

31 DICEMBRE 2002



- CO2 Chirurgico +17,6%
- Terapia -18,6%
- Estetica +89,2%
- Dentale +27,3%
- Altri +447%
- Accessori +48%

Prodotti innovativi altamente competitivi



AI PRODOTTI:

- LASER Nd: YAG
- PHOTOSILK, per l'epilazione
- TRIACTIVE, contro gli inestetismi della cellulite

SI AFFIANCANO:

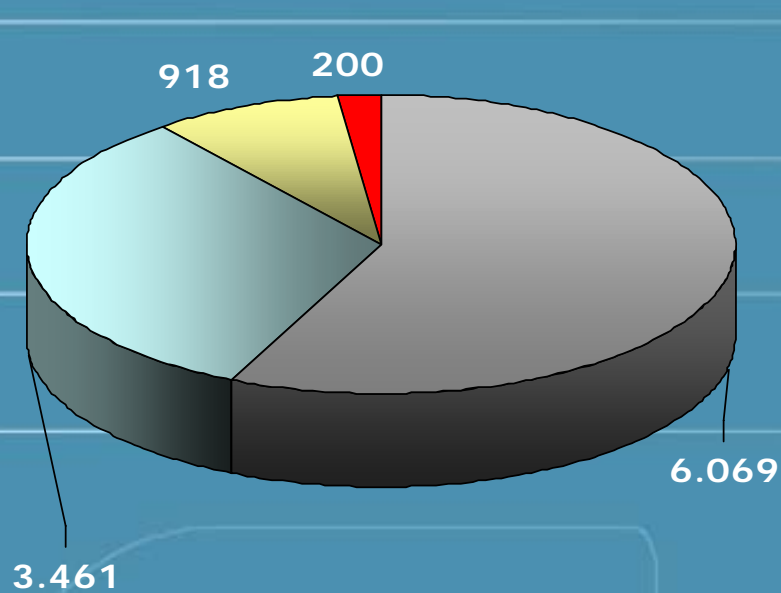
- PHOTOSILK PLUS per il "PHOTOREJUVENATION"
- Sistemi DYE di Cynosure, per la dermatologia ed il vascolare

Il rafforzamento nel settore industriale

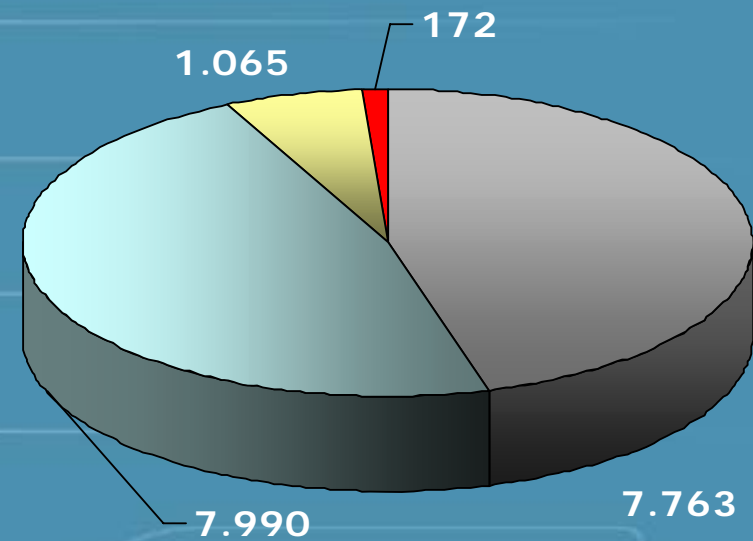


- Il gruppo El.En., per il tramite della controllata OT-LAS, acquisisce il controllo di LASIT
- Per il 20% del capitale pagati 300 mila €
- Due società altamente specializzate e complementari fra loro:
 - LASIT: marcatura Nd:Yag per l'industria manifatturiera meccanica
 - OT-LAS: marcatura a CO₂ su grandi superfici nel settore della decorazione

Un 2002 eccellente per i sistemi laser industriali: +60%



31 Dicembre 2001



31 Dicembre 2002

■ Taglio +27,9% ■ Marcatura +130,8% ■ Sorgenti 16,0% ■ Saldatura -13,7%



Conto economico consolidato



	31/12/2001	Inc.%	31/12/2002	Inc.%	Var.%
Ricavi di vendita	27.844	100,0%	54.139	100,0%	94,4%
Margine di contribuzione lordo	13.505	48,5%	27.421	50,6%	103,0%
Margine operativo lordo EBITDA	3.896	14,0%	7.049	13,0%	80,9%
Risultato operativo EBIT	2.593	9,3%	3.971	7,3%	53,2%
Risultato prima delle imposte	3.843	13,8%	5.547	10,2%	44,4%
Risultato netto del Gruppo	2.275	8,2%	2.131	3,9%	-6,3%

Conto economico consolidato (escluso Cynosure)



31/12/2001 **Inc.%** **31/12/2002** **Inc.%** **Var.%**

Ricavi di vendita	27.844	100,0%	38.762	100,0%	39,2%
Margine di contribuzione lordo	13.505	48,5%	18.819	48,6%	39,4%
Margine operativo lordo EBITDA	3.896	14,0%	7.478	19,3%	91,9%
Risultato operativo EBIT	2.593	9,3%	6.089	15,7%	134,9%
Risultato prima delle imposte	3.843	13,8%	6.853	17,7%	78,3%
Risultato netto del Gruppo	2.275	8,2%	3.203	8,3%	40,8%

Stato patrimoniale consolidato



	31/12/2001	31/12/2002	31/12/2002 (senza Cynosure)
Capitale Immobilizzato	6.874	16.305	20.143
Capitale Circolante Netto	11.238	18.716	13.601
Posizione Finanziaria Netta	29.872	24.369	21.708
Patrimonio Netto di Gruppo	45.049	45.554	47.533
Patrimonio Netto di Terzi	1.709	6.214	2.759



Posizione finanziaria netta



31/12/2001

31/12/2002



Debiti finanziari



a medio e lungo termine

(2.249)

(1.871)



Debiti finanziari

scadenti entro 12 mesi

(357)

(888)

Disponibilità liquide

32.478

27.129

Posizione finanziaria a breve

32.121

26.241

Totale disponibilità
finanziarie nette

29.872

24.369

POSIZIONE FINANZIARIA NETTA POSITIVA : di oltre 24 milioni di Euro



3. L'ATTIVITA' DI R&S





Un'intensa attività di R&S



Per applicazione nell'industria...

- Caratterizzazione e controllo del fascio laser per le applicazioni di taglio nell'industria (progetto europeo EUREKA 2379)
- Sviluppo di nuovi galvanometri per la movimentazione del fascio laser per l'impiego nella marcatura per decorazione di tessuti, pelli per abbigliamento, legno, plexiglas
- Programma per lo sviluppo di nuove apparecchiature laser di diagnosi per i beni culturali (PON)



... e nel medicale

- Sviluppo di sistemi laser ultracompatti per impieghi in odontostomatologia
- Sviluppo di sistemi laser per la microchirurgia mininvasiva assistita da robot
- Applicazioni laser in oculistica per la saldatura della cornea

Gli investimenti in R&S

	31/12/2001	31/12/2002	Var%	31/12/2002 (senza Cynosure)	Var%
Personale e spese generali	1.719	4.391	155%	3.161	84%
Strumentazioni	71	109	54%	67	-6%
Materiali per prove/realizzazione prototipi	167	590	253%	462	177%
Consulenze	111	441	297%	441	297%
Prestazioni di terzi	75	148	97%	68	-9%
Beni immateriali	5	2	-60%	2	-60%
Totale	2.149	5.681	164%	4.201	96%

SPESE SOSTENUTE

- 11% sul fatturato consolidato di gruppo

CONTRIBUTI

- €351 mila per rimborso spese



4. IL PRIMO TRIMESTRE 2003

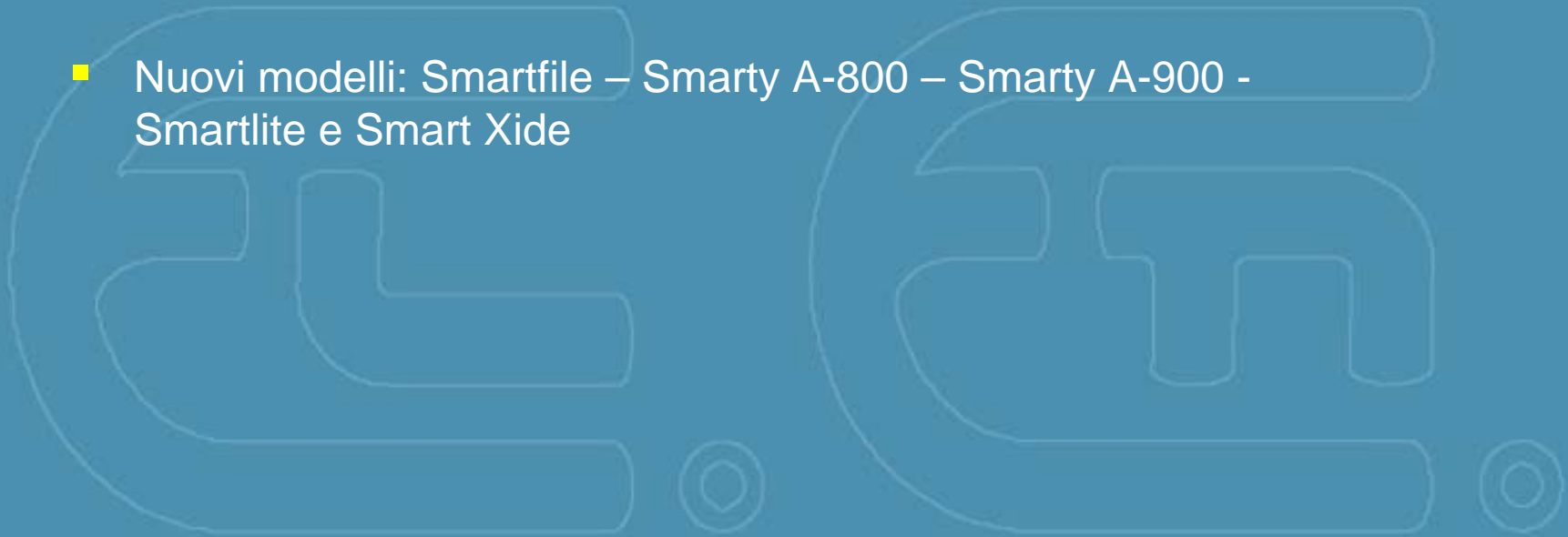


Costituzione di DEKA LASER TECHNOLOGIES LLC.

ELECTRONIC ENGINEERING

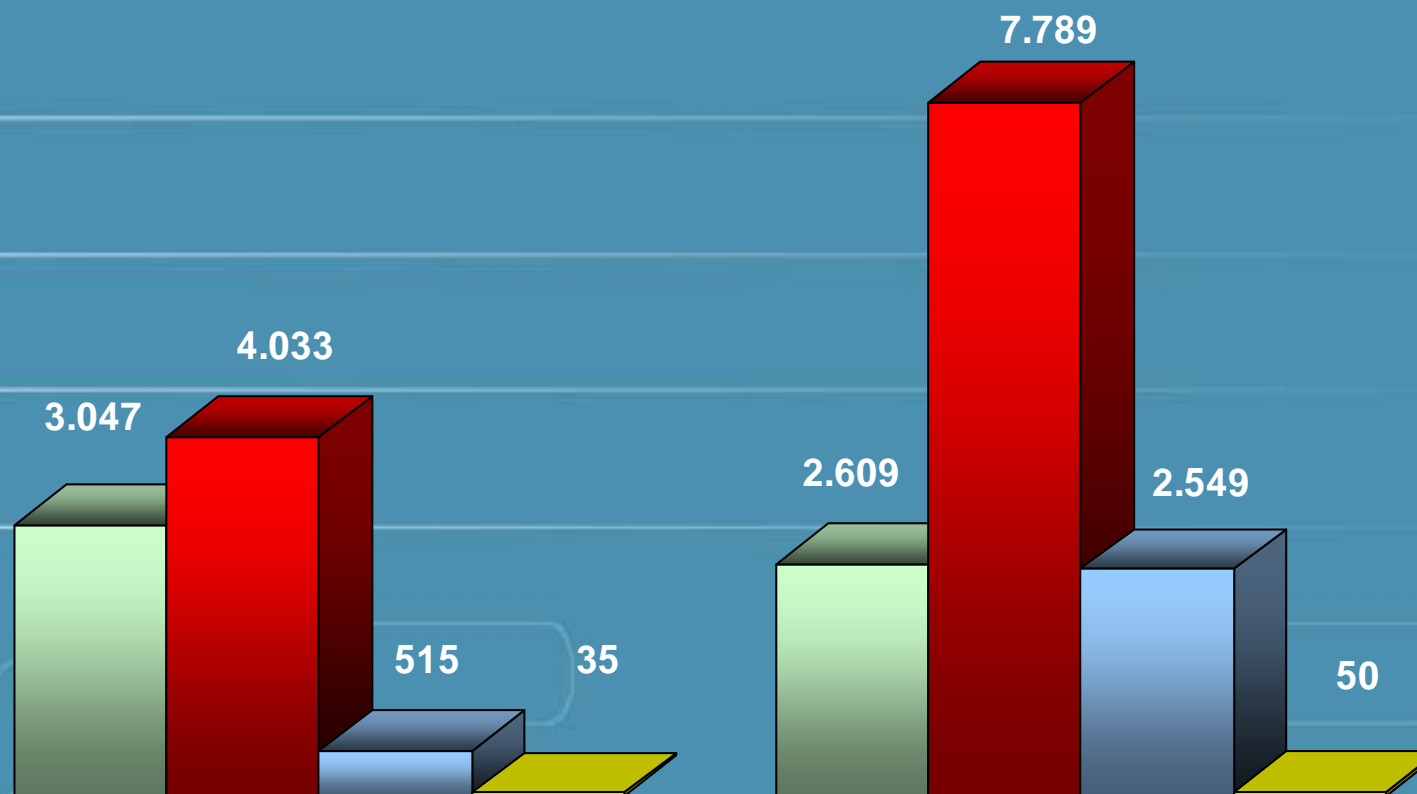


- Una start-up per la distribuzione negli USA dei sistemi laser di E.I.En. per il mercato odontoiatrico
- Un fatturato atteso di circa 1 mln di US \$ per i primi 12 mesi di attività
- Una vasta gamma di prodotti sui segmenti laser a CO₂, Erblio, e Neodimio
- Nuovi modelli: Smartfile – Smarty A-800 – Smarty A-900 - Smartlite e Smart Xide





Fatturato: +70%

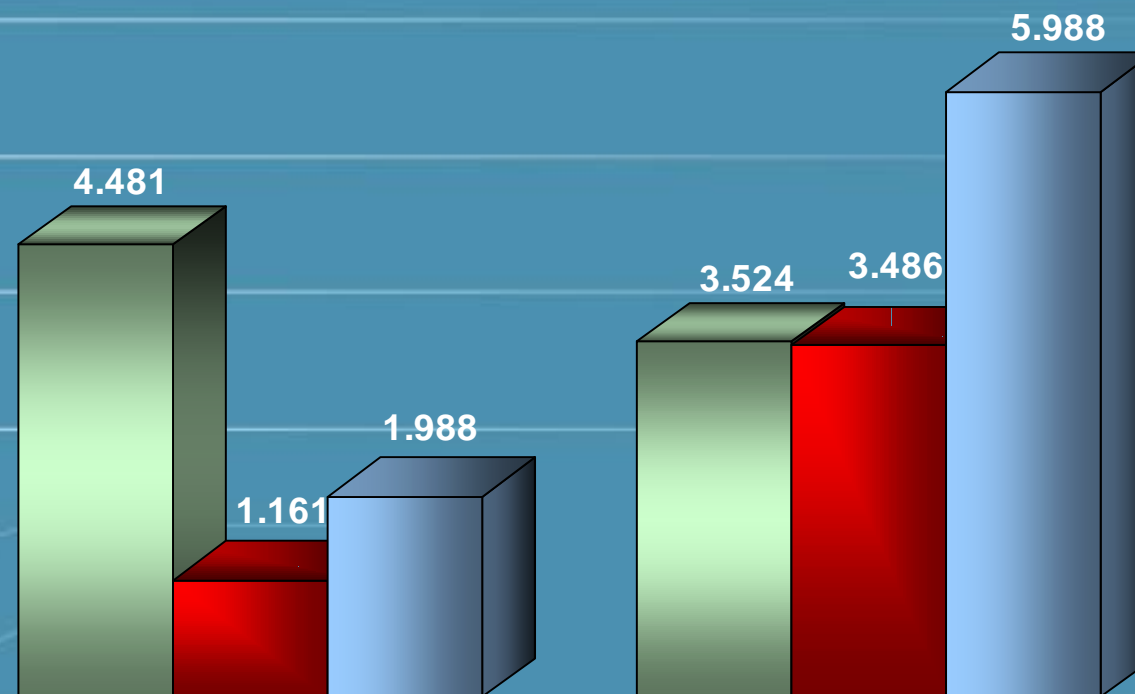


31 Marzo 2002

31 Marzo 2003

- Sistemi Industriali -14,4%
- Assistenza +394,6%
- Laser Medicali +93,1%
- Ricerca +45,7%

Suddivisione del fatturato per area geografica



31 Marzo 2002

31 Marzo 2003

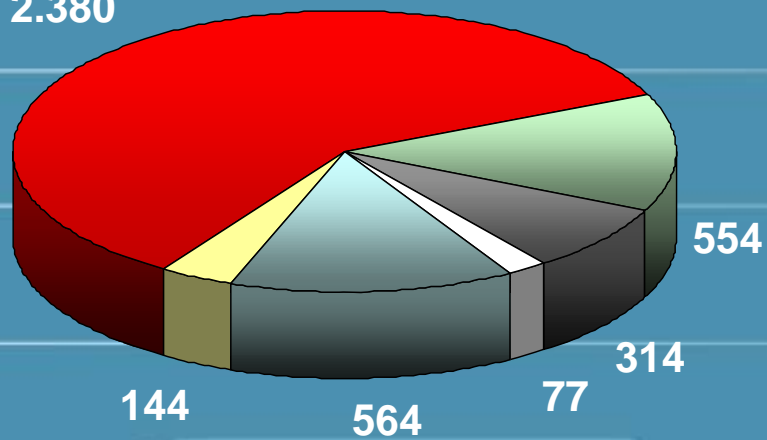
■ Italia -21,4 % ■ Europa + 200,3 % ■ Resto del mondo + 201,2 %

Il settore medicale-estetico

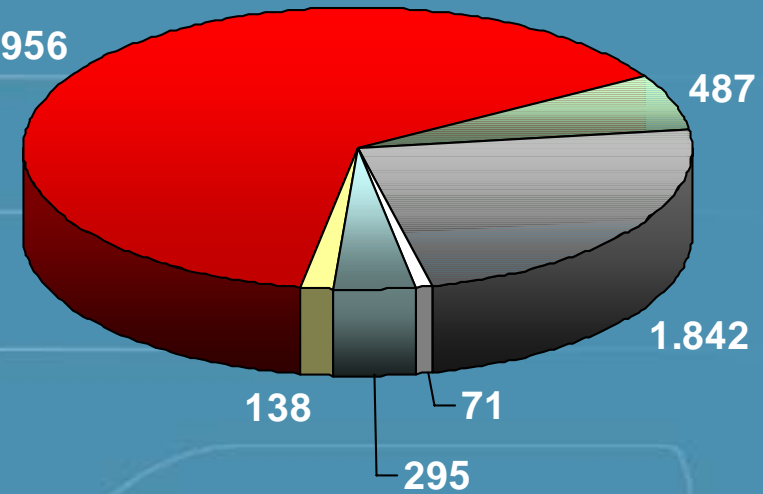
31 Marzo 2002

31 Marzo 2003

2.380



4.956



■ CO2 Chirurgico -47,7%

■ Terapia -4,8%

■ Estetica +108,3%

■ Dentale -12,1%

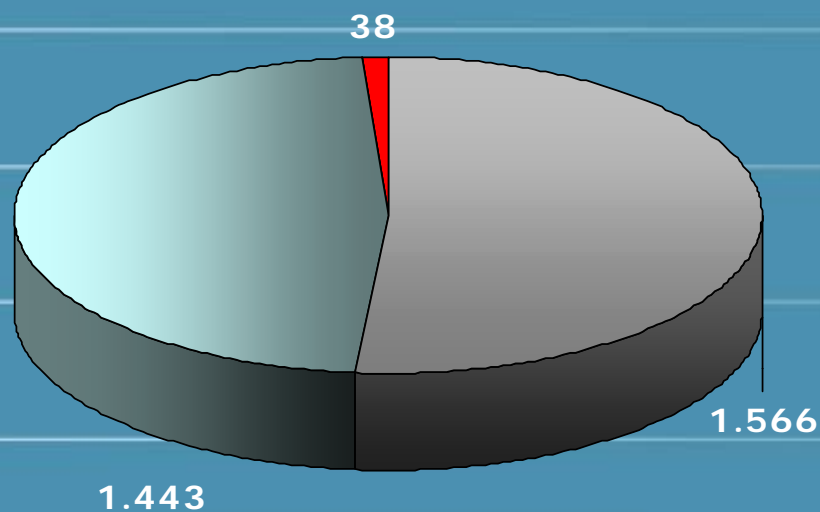
■ Altri +487,5%

■ Accessori -8,1%

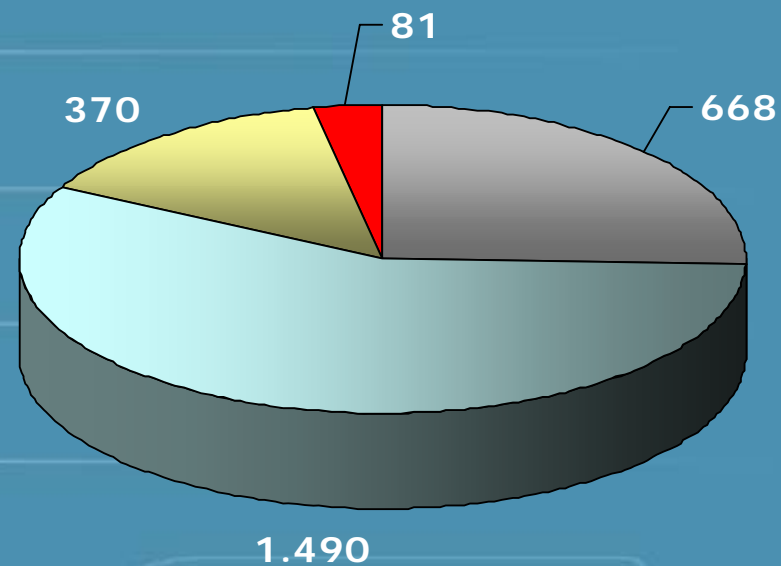
in aumento del + 93,1%



Le applicazioni industriali



31 Marzo 2002



31 Marzo 2003

■ Taglio -57,3%
■ Sorgenti

■ Marcatura +3,2%
■ Saldatura e restauro +112,5%



Risultati consolidati

	31/03/2002	Inc.%	31/03/2003	Inc.%	Var.%
Ricavi di vendita	7.630	100,0%	12.997	100,0%	70,3%
Margine di contribuzione lordo	3.626	47,5%	7.247	55,8%	99,8%
Margine operativo lordo EBITDA	1.181	15,5%	564	4,3%	-52,2%
Risultato operativo EBIT	828	10,8%	(221)	-1,7%	
Risultato prima delle imposte	990	13,0%	612	4,7%	-38,2%



Risultati consolidati – escluso Cynosure

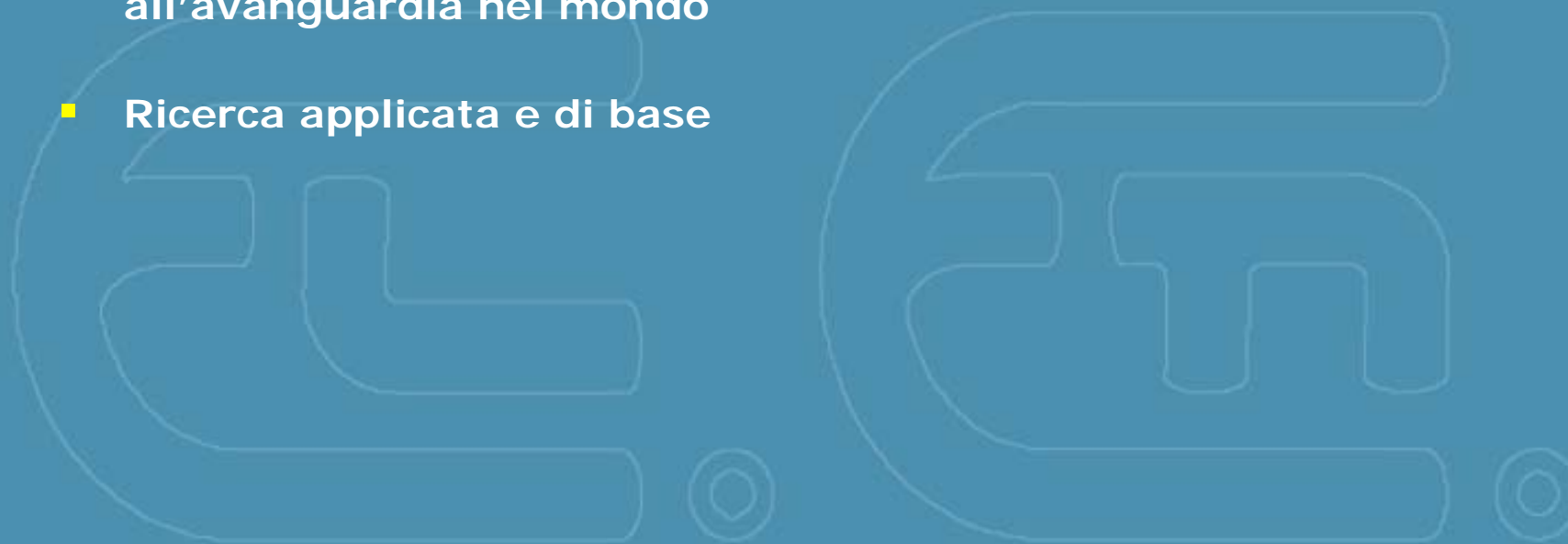


	31/03/2002	Inc.%	31/03/2003	Inc.%	Var.%
Ricavi di vendita	7.630	100,0%	8.159	100,0%	6,9%
Margine di contribuzione lordo	3.626	47,5%	4.157	50,9%	14,6%
Margine operativo lordo EBITDA	1.181	15,5%	881	10,8%	-25,4%
Risultato operativo EBIT	828	10,8%	449	6,1%	-39,7%
Risultato prima delle imposte	990	13,0%	613	7,5%	-38,1%



L'attività di R&S

- Un'ampia attività di R&S organizzata per linee programmatiche di breve e medio periodo
- Le ricerche per risultati a breve dettate da intuizioni aziendali e dal lavoro scientifico dei laboratori dei centri più all'avanguardia nel mondo
- Ricerca applicata e di base



I progetti



- Apparatii laser per impieghi in fisioterapia ed ortopedia
- Formazione di giovani ricercatori per il potenziamento della R&S
- Progetto FIRB finanziato dal MIUR sulla Nuova Ingegneria Medica
 - Sperimentazione clinica in Italia, Europa ed USA sull'efficacia di innovativi trattamenti terapeutici laser
 - Programma su tecnologie innovative in oftalmologia per l'incollaggio della cornea mediante luce laser



Gli investimenti



31/03/2003

31/03/2003
(senza Cynosure)



Personale e spese generali

1.403

920



Strumentazioni

97

83



Materiali per prove e realizzazione prototipi

123

82

Consulenze

143

92

Prestazioni di terzi

24

24

Totale

1.789

1.201

pari al 14% dei ricavi consolidati di Gruppo



5. EVENTI SIGNIFICATIVI VERIFICATISI DOPO LA CHIUSURA DEL TRIMESTRE





Lasercut



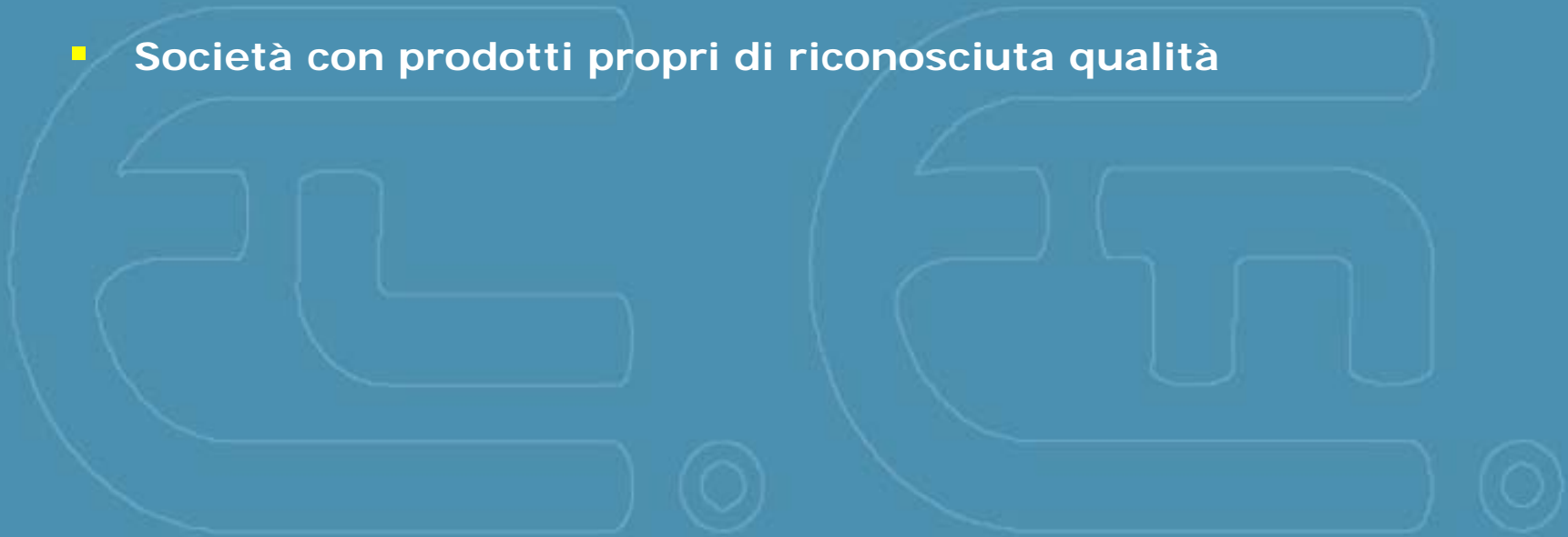
- **Acquisizione del controllo di LASERCUT INC (Branford – Connecticut) società storica del mercato statunitense dei sistemi di taglio laser**



- **Società specializzata nella progettazione, produzione e vendita di sistemi laser per taglio piano**



- **Società con prodotti propri di riconosciuta qualità**



Lasercut: un marchio con la migliore reputazione sul mercato



- Esercizio 2001/2002 chiuso con un fatturato di 1,3 mln \$ ed una perdita di 438 mila \$
- Potenzialità di sviluppo nella cooperazione con il Gruppo Ei.En.
- Distribuzione in USA di sistemi laser prodotti da Cutlite Penta, Ot-Las e Lasit
- Integrazione delle sorgenti di produzione Ei.En. sui sistemi Lasercut
- Integrazione del know-how di Lasercut nella R&S di Ei.En. per innovativi progetti e sviluppo di nuovi prodotti

I termini dell'operazione



- Acquisto del 70% delle azioni Lasercut per un importo di 500 mila \$
- Finanziamento di El.En. per 500 mila \$ per l'operatività corrente
- Acquisto da parte di El.En. del fabbricato industriale di 1.500 mq. per 800 mila \$



Una nuova acquisizione in Germania

- **Operazione perfezionata con Quanta System (partecipata al 30%) per il 100% di ASCLEPION LASER TECHNOLOGIES GmbH, business unit dermatologica di Carl Zeiss Meditec AG con sede a Jena in Germania**
- **Acquisto con un "asset deal" del business dermatologico ed odontoiatrico della Carl Zeiss Meditec AG: marchi, brevetti, magazzino, cespiti e 44 dipendenti**



Asclepion



- Prodotti laser a diodo per la depilazione (Mediostar), principale prodotto per fatturato



- Prodotti Laser a erbio per dermatologia (Dermablade) e Dermastar): base installata di circa 700 unità



- Ka.Vo.: un grande distributore leader di mercato a livello mondiale nelle forniture a studi odontoiatrici



- Interessante posizionamento sui mercati dell'Est Europa
- Piano di rilancio con la ridefinizione della gamma di prodotti offerti e la ristrutturazione dei costi operativi
- Fatturato atteso di 5 mln di € per il 1° anno di attività
- Jena: uno dei più importanti centri mondiali per l'ottica



Incremento della partecipazione in Deka LMS

- Incremento della partecipazione in DEKA LMS la società che distribuisce i laser medicali di El.En. in Germania
- Rilevata quota del 24,61% del capitale
- Controvalore di 520 mila €
- Partecipazione complessiva del 76,16% (dopo l'operazione)





6. EVOLUZIONE PREVEDIBILE DELLA GESTIONE





- **Raggiungimento degli obiettivi di budget a livello di fatturato**
- **Impulso al fatturato da parte delle recenti acquisizioni nei settori industriale e medicale**
- **Operazioni di finanza straordinaria per cogliere ancora nuove opportunità di acquisizioni**
- **Obiettivi reddituali legati anche all'andamento del settore industriale e alla congiuntura internazionale**
- **Effetto della svalutazione del dollaro**



ELECTRONIC ENGINEERING

RISULTATI ANNUALI 2002

e 1°Q 2003

Borsa Italiana - Milano 29 Maggio 2003

Le azioni quotate:

- 1° giorno di quotazione al NM: 11-12-2000
- 30% di flottante sul mercato
- Capitalizzazione di circa 70 mln di €
- Azioni componenti il capitale sociale: n° 4.600.000
- Valore nominale azioni: € 0,52
- Codice Borsa Italiana: ISIN IT 0001481867
- Sigla ELN
- Codice Bloomberg: ELN.IM
- Codice Reuters:ELN.MI
- BCI Index 1,348
- Negoziazione su TAH



CONTATTI:

- **EL.EN. SPA**
Enrico ROMAGNOLI
Investor Relator
tel. 055-8826807
E-mail: finance@elen.it

- **POLYTEMS HIR SRL**
Bianca FERSINI MASTELLONI
Comunicazione Economico-Finanziaria
Tel. 06-6797849 / 06-69923324
E-mail: b.fersini@polytemshir.it