

La settimana / Andamento positivo

Merloni trascina al rialzo l'area

Chiusura in rialzo per l'indice regionale del Centro-Nord, che in cinque sedute ha realizzato un progresso dell'1,11%, a fronte di un Mibtel in debole progresso (0,24%).

Nel corso dell'ottava si sono distinte le Merloni, balzate del 6,12 per cento. Merito anche delle parole con le quali il presidente del gruppo, Vittorio Merloni, ha confermato le previsioni future. «Rispettiamo il budget con molta fatica, ma lo facciamo», ha detto il numero uno.

Ok Art'è, El.en e Cremonini

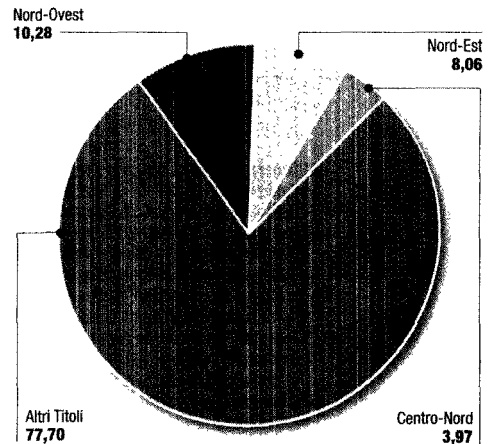
Sono inoltre andate bene le Art'è (+6,86%) e le El.en (+5,18%). Le Gim hanno registrato un incremento del 2,64% nella

settimana in cui è stato reso noto che è stata convocata per i giorni 29 e 30 dicembre 2004, rispettivamente in prima e seconda convocazione, l'assemblea straordinaria degli azionisti per proporre la revoca dell'aumento di capitale da 87,7 milioni, e fino a un massimo di 131,6 milioni nel caso di esercizio totale dei warrant, e di quella collegata di incorporazione della controllata Smi, deliberate il 18 maggio scorso. L'operazione sul capitale, che doveva essere eseguita entro il 31 dicembre 2004, è in effetti irrealizzabile, come originariamente concepita, anche per la mancata costituzione del consorzio di garanzia.

Le Cremonini hanno guadagnato il 3,34%, mentre hanno reso noto che apriranno una nuova filiale nel 2005. Le Mps, infine, hanno viaggiato appena sopra la parità con un +0,20%, sulla scia del comparto bancario.

Capitalizzazione per paniere

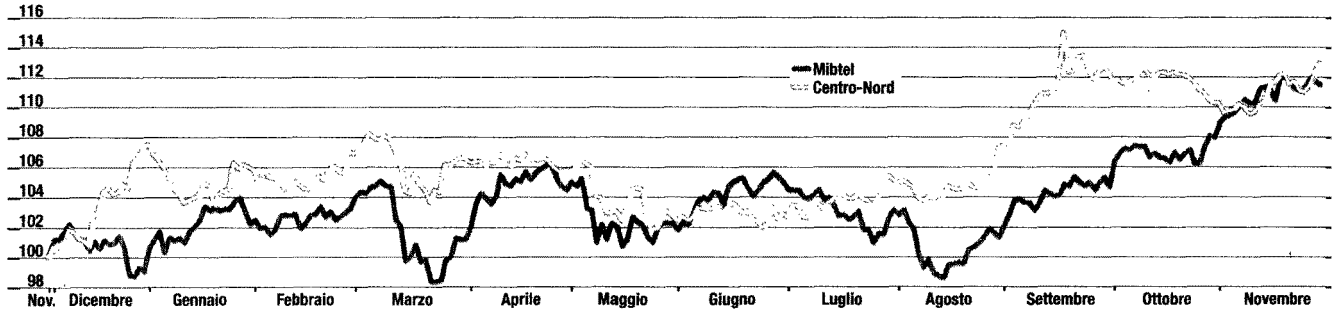
Dati analizzati al 29 novembre 2004 (valori in %)




Fonte: elaborazione Ufficio Studi del Sole-24 Ore

Le performance

L'andamento dei titoli del Centro-Nord dal 28 novembre 2003 al 29 novembre 2004 (base 100 = 28 novembre 2003)



Fonte: elaborazione Ufficio Studi del Sole-24 Ore



Il dettaglio

L'analisi dei dati al 29 novembre 2004

	Var.% 1 sott.	Var.% 3 mesi	Var.% 6 mesi	Var.% 12 mesi
MIBTEL	0,24	9,41	8,97	11,43
CENTRO-NORD	1,11	7,47	9,57	12,92
C1 Aerop. Firenze	-2,17	2,21	-3,12	-18,31
C1 Arquati	—	—	—	—
Art'é Ⓝ	6,86	10,32	-14,39	-44,72
BPE Romagna Ⓝ	0,32	8,57	12,30	8,91
★ B.P. Etruria e L.	1,92	4,79	0,11	-1,59
C1 B.P. Spoleto	0,29	2,25	2,51	-1,28
C1 Beghelli	-0,42	0,30	5,04	-10,73
★ Biesse	1,10	9,79	13,66	9,32
TS Buongiorno Vitam. Ⓝ	-0,68	-1,48	-0,99	-25,71
BC B. C.R. Firenze	1,18	11,85	16,23	16,39
TS Cdc Ⓝ	-1,23	7,20	4,36	-3,04
C1 Ricchetti	-0,21	19,92	18,92	-0,32
Chi Ⓝ	-1,34	-11,61	-24,17	-57,03
BC Creдем Ⓝ	2,16	-2,94	5,83	5,88
★ Cremonini	3,34	16,50	27,81	3,20
Cto Ⓝ	—	—	—	4,48
TS Dada Ⓝ	5,69	31,08	30,01	2,71
TS Datalogic Ⓝ	-0,46	5,58	7,98	27,27
TS Dmail Gr. Ⓝ	-3,14	82,21	106,55	54,77
★ Ducati	-1,53	-16,01	-20,48	-34,53
TS ELEn Ⓝ	5,18	17,99	20,29	19,67
★ Emak	0,55	-2,13	3,21	11,45
BC Fondiaria-Sai Ⓝ	0,45	2,35	-0,24	24,32
BC Fondiaria-Sai r nc	4,29	10,20	6,12	39,06
C1 Gim	2,64	16,35	23,56	-43,77
C1 Gim r nc	1,54	8,48	35,26	-9,79
★ Granitifiandre	-2,19	-2,64	-7,81	-13,53
Greenvision A. Ⓝ	0,65	10,98	—	—
BC Hera	1,38	10,49	13,59	67,13
★ Ima	1,61	3,24	2,62	7,70
★ Interpump	0,79	-8,05	-5,69	12,54
★ Irce	0,51	2,00	7,28	9,29
TS It Way Ⓝ	1,72	12,34	20,89	13,03
C1 Maffei	-0,51	-2,92	4,13	2,83
★ Mariella Burani	-0,12	7,76	5,92	4,49
BC Merloni Ⓝ	6,12	-15,64	-10,46	-19,68
BC Merloni risp nc	5,58	0,01	6,85	10,71
C1 Meta	-2,46	1,34	-2,23	35,14
C1 Monrif	-2,01	20,61	13,18	5,26
BC Monte Paschi Si Ⓝ	0,20	2,29	-3,15	-10,25
C1 Olidata	-2,73	-7,47	-17,63	-37,67
★ Panariagroup I. C.	-1,34	—	—	—
BC Parmalat	—	—	—	-95,21
C1 Poligr. Ed.	2,18	0,06	-2,69	-11,56
C1 Procomac	2,41	7,26	—	—
★ R. Ginori 1735	—	1,16	-9,34	-32,22
Sicc Ⓝ	-3,57	-6,90	-8,47	-9,24
C1 Snai	-1,31	57,06	58,89	36,18
★ Targetti S.	-0,09	24,17	24,99	43,67
Tecnodiffusione Ⓝ	—	—	—	-49,32
BC Tod's	1,47	20,27	23,68	-0,69
C1 Trevi	-0,93	9,72	17,87	3,25
BC Unipol	0,76	5,68	3,50	-1,40
BC Unipol priv	1,20	17,00	18,15	19,01